



T.C.
MİLLÎ EĞİTİM BAKANLIĞI

RAMDEVU SİSTEMİ Birey/Veli Kullanımı



RAMDEVU SİSTEMİ

RAMDEVU Sisteminin amacı nedir?

- Rehberlik Araştırma Merkezlerinden (RAM) Eğitsel Tanılama Hizmeti almak isteyen engelli bireylerin RAM'lara gitmeden internet erişimi olan bilgisayar/tablet/telefon ile randevu alabilmesi ve randevu işlemlerini takip edebilmesi amaçlanmıştır.

Kimler için Randevu alınabilir.

- Sadece daha önce destek eğitimi önerilen bireyler için randevu alınabilir.

RAMDEVU Sistemine nasıl giriş yapılır?

- <https://ramdevu.meb.gov.tr> internet sitesinden giriş yapılır.



Karşılama Ekranı

 **T.C. Millî Eğitim Bakanlığı**
Rehberlik ve Araştırma Merkezi Randevu Sistemi

Personel Girişi

Rehberlik ve araştırma merkezlerinden bireysel değerlendirme randevusu alınabilmesi için;

1. Birey zorunlu eğitim çağında ise okula kayıtlı olması ve halen devam ettiği okulun bağlı olduğu Rehberlik ve Araştırma Merkezine müracaat etmesi,
2. Birey okul çağı dışına çıkmış ise bireyin ikamet adresinin bağlı olduğu Rehberlik ve Araştırma Merkezine müracaat etmesi,
3. Bireyin geçerli bir Engelli Sağlık Kurulu Raporunun bulunması,
4. Okula devam eden bireylerin Bireysel Gelişim Raporlarının okul tarafından ya da kapalı zarf içinde veliye verilerek randevu tarih ve saatinde Rehberlik ve Araştırma merkezine ulaştırılması,
5. Halen bir özel eğitim ve rehabilitasyon merkezine devam eden bireylerin Dönem Sonu Performans ve Aylık Performans Kayıt Tablolarının randevu tarih ve saatinde Rehberlik ve Araştırma merkezine ulaştırılması,
6. Bireyin nüfus cüzdanının bulunması,
7. Bireye ait 4 adet fotoğrafın bulunması,
8. Eğitimsel değerlendirme amacıyla bireysel değerlendirme yapılacak bireyin kendisi ile birlikte anne-babası ya da yasal vasisinin randevu tarih ve saatinde Rehberlik ve Araştırma merkezinde hazır bulunması,
9. Anne ve babanın ayrı olması durumunda velayet belgesinin, çocuğun bakımını üstlenen bir başka kişi olduğunda ise vasilik belgesi bulunması.

Yukarıda belirtilen belgelerle birlikte, almış olduğum randevu tarih ve saatinde hazır bulunmayı kabul ediyorum.

RANDEVU AL

RANDEVU KONTROL

M.E.B © - Tüm Hakları Saklıdır. Gizlilik, Kullanım ve Telif Hakları bildiriminde belirtilen kurallar çerçevesinde hizmet sunulmaktadır.

Bu ekranda bireylerin randevu saatinde getirmesi gereken evraklar hakkında bilgi ve onay kutusu ile birlikte sisteme giriş yaptıktan sonra gitmek istediği ekranı seçebilmesi için **RANDEVU AL** ve daha önce alınan randevuların görülebilmesi için **RANDEVU KONTROL** düğmeleri ve **onay** kutucuğu vardır.

Onay kutucuğu işaretlendikten sonra **RANDEVU AL** butonuna tıklanır.



Veli/Birey Giriş Ekranı



Daha önce destek eğitimi önerilen bireyler için randevu alınabilir.

RAMDEVU Giriş Ekranı

1. Adım 2. Adım 3. Adım

Güvenlik Kodu

Lütfen güvenlik kodunu buraya yazınız

RAM'da Eğitsel Değerlendirilmesi Yapılacak Bireyin T.C. Kimlik Numarası

T.C. Kimlik numaranızı Buraya Yazınız

Yakınıza Ait T.C. Kimlik Numarası (Anne,Baba,Kardeş,Eş yada Çocuk)

Lütfen Yakınıza Ait T.C. Kimlik Numarasını Yazınız

İleri

GÜVENLİK KODU

BİREY T.C. KİMLİK NO

YAKIN T.C. KİMLİK NO

Güvenlik kodu, Eğitsel tanılması yapılacak bireyin T.C Kimlik Numarası ve 1. dereceden bir akrabasının (anne,baba,kardeş,eş yada çocuk) T.C. Kimlik Numarası girmesi istenir. İleri butonuna basılır.



Giriş Ekranı



T.C. Millî Eğitim Bakanlığı

Rehberlik ve Araştırma Merkezi Randevu Sistemi

RAMDEVU Giriş Ekranı

1. Adım

2. Adım

3. Adım

Nüfus Cüzdanı Seri Numaranız

Seri

No

Nüfus Cüzdanı Veriliş Tarihi

Nüfus Cüzdanı Veriliş Tarihi



?



İleri

M.E.B © - Tüm Hakları Saklıdır. Gizlilik, Kullanım ve Telif Hakları bildiriminde belirtilen kurallar çerçevesinde hizmet sunulmaktadır.

Bireyin nüfus cüzdanı **seri** ve **no**'su ile **nüfus cüzdanı veriliş tarihini** doğru bir şekilde girmesi istenir. İleri butonuna basılır.



Giriş Ekranı

T.C. Millî Eğitim Bakanlığı

Rehberlik ve Araştırma Merkezi Randevu Sistemi

İl ve ilçe en fazla 5 defa sorgulanabilir. Kalan sorgulama hakkınız 2.

RAMDEVU Giriş Ekranı

1. Adım

2. Adım

3. Adım

Lütfen İkamet Adresinizin Bulunduğu İl ve İlçeyi Aşağıdan Seçiniz.

İkamet Adresinizin Bulunduğu İli Seçiniz

İkamet Adresinizin Bulunduğu İlçeyi Seçiniz

Kaydet

Birey eğer zorunlu öğrenim çağında ise okulunun bulunduğu il ve ilçeyi seçmesi istenir.

Eğer zorunlu eğitim çağında değilse bu kez MERNİS'te kayıtlı olan adresinin bulunduğu il ve ilçeyi seçmesi istenir. Kaydet butonuna basılır.

Eğer yanlış il ve ilçe seçilirse, il ve ilçenin tekrar seçilmesi istenir. Bu şekilde en fazla 5 defa yanlış seçim yapılabilir. 5. Hatalı girişten sonra RAM'a gidip randevu alması gerekmektedir.



Randevu Al Ekranı



T.C. Millî Eğitim Bakanlığı
Rehberlik ve Araştırma Merkezi Randevu Sistemi

Hoşgeldiniz **MUSTAFA MERT**

Sisteme bir önceki giriş zamanınız 22.01.2016 11:14:24 [Giriş Bilgileri](#) [Güvenli Çıkış](#)



Randevu Al



Randevu Kontrol



Kişisel Bilgiler

Son Özel Eğitim
Değerlendirme Kurulu
Rapor Bitiş Tarihiniz

20.01.2016

Randevu Al

Birey T.C. Kimlik No

1294

Rehberlik ve Araştırma Merkezi (RAM) Adı

Gölbaşı Rehberlik ve Araştırma Merkezi

Engel Türü (Önceki Rapora Göre)

Bedensel Yetersizlik

Randevu Tarihi

09.02.2016 - Salı - Kalan: 1/2

Randevu Saati

09:30 - Kalan: 1/1

Randevu Al

Bu ekranda bireyin giriş ekranında seçmiş olduğu il ve ilçeye göre RAM sorumluluk bölgesine giren RAM'lar listelenir ve birisini seçmesi istenir. Bireyin önceki destek eğitim raporunda bulunan engel türleri listelenir ve birisini seçmesi istenir.
NOT: Bireyin son rapor bitiş tarihi sağ üst köşede görünmektedir.



Randevu Al Ekranı

- RAM'ın randevu müsaitlik durumuna göre ilk 10 randevu tarihi listelenir ve bu tarihlerden birisini seçmesi istenir.
- Randevu tarihi seçildikten sonra seçilen tarihte ki boş olan Randevu Saatleri listelenir bireyden seçmesi istenir. En son Randevu Al düğmesi tıklanır ve randevu fişini yazdırması için Randevu Fişi ekranına yönlendirilir.



YAZDIRMA SAYFASI



Bilgilendirme SMS'i ve E-postası 22.01.2016 13:47:57 de başarıyla gönderildi.

Randevu Fişi


T.C. Milli Eğitim Bakanlığı
Göbbağı Rehberlik ve Araştırma Merkezi
Randevu Fişi

T.C. Kimlik No	1294	
Ad Soyad	MUSTAFA MERT	
Randevu Tarihi	09.02.2016	
Randevu Saati	09:30	
İşlem Tarihi	22.01.2016	

Rehberlik ve araştırma merkezlerinden bireysel değerlendirme randevusu alınabilmesi için;

- Birey zorunlu eğitim çağında ise okula kayıtlı olması ve halen devam ettiği okulum bağlı olduğu Rehberlik ve Araştırma Merkezine müracaat etmesi,
- Birey okul çağı dışına çıkmış ise bireyin ikamet adresinin bağlı olduğu Rehberlik ve Araştırma Merkezine müracaat etmesi,
- Bireyin geçerli bir Engelli Sağlık Kurulu Raporunun bulunması,
- Okula devam eden bireylerin Bireysel Gelişim Raporlarının okul tarafından ya da kapalı zarf içinde velayet verileriyle randevu tarih ve saatinde Rehberlik ve Araştırma merkezine ulaştırılması,
- Halen bir özel eğitim ve rehabilitasyon merkezine devam eden bireylerin Dönem Sonu Performans ve Aylık Performans Kayıt Tablolarının randevu tarih ve saatinde Rehberlik ve Araştırma merkezine ulaştırılması,
- Bireyin nüfus cüzdanının bulunması,
- Bireyin ait 4 adet fotoğrafın bulunması,
- Eğitsel değerlendirme amacıyla bireysel değerlendirme yapılacak bireyin kendisi ile birlikte anne-babası ya da yasal vasisinin randevu tarih ve saatinde Rehberlik ve Araştırma merkezinde hazır bulunması,
- Anne ve babanın ayrı olması durumunda velayet belgesinin, çocuğun bakımı üstlenen bir başka kişi olduğunda ise vasiyet belgesi bulunması.

Yukarıda belirtilen belgelerle birlikte, almış olduğum randevu tarih ve saatinde hazır bulunmayı kabul ediyorum.

Yazdır


Bu ekranda istenirse
Randevu fişi yazdırılabilir

.Randevu fişinde Randevu bilgileri ile randevu gününde rehberlik ve araştırma merkezine getirilmesi gereken evraklar hakkında bilgilendirmeler bulunmaktadır


İstenirse karekod cep telefonundan okutularak kurum iletişim bilgilerine ve randevu bilgilerine ulaşılıp Vcard olarak rehber kaydetmek mümkündür.




Kişisel Bilgiler Ekranı



Randevu Al



Randevu Kontrol



Kişisel Bilgiler

Son Özel Eğitim Değerlendirme Kurulu Rapor Bitiş Tarihiniz

27.09.2015

Tarafınıza herhangi bir bilgi verilebilmesi için kişisel bilgilerinizi girmelisiniz, onaylamalısınız ve bildirim gönderilsin kutusunu seçili hale getirmelisiniz.

Kişisel Bilgiler

Cep Telefonu Numarası

E-posta Adresi

Bilgilendirme için SMS gönderilsin.

Bilgilendirme için E-posta gönderilsin.

Kişisel Bilgiler Menüsünden


Eğer birey randevu için bir bilgilendirme istiyorsa bu ekrandan cep telefonu ve e-posta adres bilgilerini girip kaydedilebilir.

Birey için daha önce bir inceleme yapılmış ve inceleme sırasında cep telefonu girilmişse cep telefonu bilgisi bu ekrana otomatik kaydedilecektir.


Birey SMS yada e-posta ile bilgilendirilmek istiyorsa bilgilendirme gönderilsin kutularını seçmeli ve kendisine gönderilen onay mesajlarından onay işlemini yapmalıdır.




Cep Telefonu Onay Ekranı



Randevu Al



Randevu Kontrol



Kişisel Bilgiler

Son Özel Eğitim
Değerlendirme Kurulu
Rapor Bitiş Tarihiniz

27.09.2015

Numaralı cep telefonunuza onay kodu başarıyla gönderildi.

Cep Telefonu Onay

Onay için Kalan Süre

Onay Kodu

Lütfen cep telefonunuzu gönderilen onay kodunu buraya giriniz.

Onayla

Birey Kişisel Bilgiler ekranından Onay için SMS Gönder düğmesine tıkladığında Cep Telefonu Onay Ekranı gelir birey bu ekrandan cep telefonuna gönderilen SMS'teki onay kodunu 3 dk içerisinde bu ekrana girmeli ve onaylamalıdır.



Kişisel Bilgiler Ekranı

- Kaydet denildiğinde eğer birey e-posta adresi girmiş ve daha önce sistem üzerinde bu e-posta hiç onaylanmadıysa girilen e-postaya Onay e-postası gönderilir.
- Birey için Telefon ve e mail bilgilerinin girilmesi **zorunlu değildir**. Ancak girilip kaydedildiğinde bilgilendirme mesajları gönderilir.
- E posta ve Telefon numarası onaylandıktan sonra Bilgilendirme için SMS gönderilsin.
Bilgilendirme için e posta gönderilsin

kutucuklarından işaretlenmelerine bağlı olarak bireylere bilgilendirme mesajları gönderilir.



Randevu Kontrol Ekranı



Randevu Al



Randevu Kontrol



Kişisel Bilgiler

Son Özel Eğitim
Değerlendirme Kurulu
Rapor Bitiş Tarihiniz

27.09.2015

Randevu Geçmişiniz

Adı Soyadı	Rehberlik ve Araştırma Merkezi	Randevu Tarihi	Randevu Saati	Randevu Fişi	E-posta
MUSTAFA MERT	Gölbashi Rehberlik ve Araştırma Merkezi	11.01.2016	09:00	Yazdır	Gönder
MUSTAFA MERT	Gölbashi Rehberlik ve Araştırma Merkezi	10.11.2015	08:30		

Bu ekranda engelli bireyler almış oldukları geçmiş randevuları görebilirler ve son aldıkları randevunun çıktısını almak için yazdırabilirler. Randevu bilgilerini e posta adresine gönderilmesi için gönder butonuna basılması gerekir.



Randevu Bilgilendirme E-postası



Çar 6/01/2016 15:09

MEB RAMDEVU Sistemi <ramdevu@meb.gov.tr>

Randevu Bilgileriniz

To MUSTAFA MERT

Message

MEB_Randevu_Fişi_11.01.2016.pdf (111 KB)

Sayın **MUSTAFA MERT**,

11.01.2016 Tarihinde saat **09:00** için alınmış bir randevunuz bulunmaktadır. Randevunuz ile ilgili tüm ayrıntıları **ekte ki Randevu Fişi'nden** öğrenebilirsiniz.



T.C. Milli Eğitim Bakanlığı
Gölbaşı Rehberlik ve Araştırma Merkezi

golbasi.ram@gmail.com Tel: 3124850644 Fax: 3124850644

Gölbaşı İmam-Hatip Lisesi Binası GÖLBAŞI/ANKARA

<https://ramdevu.meb.gov.tr>



Onay SMS'i

- RAMDEVU Onay Kodu: 129452 Onay Adresi:
ramdevu.meb.gov.tr/onay.aspx?pnr=r9jeGoTbPASEBGjvQ6yK7A
- Birey cep telefonuna gönderilen onay adresine de tıklayarak da istediđi zaman cep telefonunu onaylayabilir.



Onay E-posta'sı




Pzt 28/12/2015 18:13

MEB RAMDEVU Sistemi <ramdevu@meb.gov.tr>

E-posta Onay

To m .tr

 You forwarded this message on 30/12/2015 12:44.

**T.C.
MİLLÎ EĞİTİM BAKANLIĞI
REHBERLİK VE ARAŞTIRMA MERKEZİ RANDEVU SİSTEMİ
ONAY E-POSTASI**

Sayın **MUSTAFA MERT**
Sistemimize e-posta adresinizi kaydettiniz.

E-posta adresinizi aktif hale getirmek için

<https://ramdevu.meb.gov.tr/onay.aspx?pnr=r9jeGoTbPASEBGjvQ6yK7A>

linkini kullanabilirsiniz.



Randevu Bilgilendirme SMS'i

- «Sayın Musa Mert Gölbaşı Rehberlik ve Araştırma Merkezi'nden 11/01/2016 tarihinde saat 09:00 da randevunuz bulunmaktadır. Bilginize.»

DİKKAT EDİLMESİ GEREKEN HUSUSLAR

- *Daha önce destek eğitimi önerilen bireyler için randevu alınabilir.
- *Rapor bitiş tarihine en fazla 45 gün kala randevu alınabilir.
- *5 kez okul/adres ilçesinin yanlış seçilmesi durumunda randevu verilmez, RAM dan randevu alınması gerekir.
- *2 kez randevusuna gelmeyen birey RAM dan randevu alması gerekir.
- *Randevu müsaitlik durumuna göre boş olan(hafta sonları ve tatiller hariç) ilk 10 gün takvimde listelenir.
- *Daha önceki rapordaki engel türünden bir tanesi bedensel ise bedensel engelliler takvimi listelenir.
- *Randevu kim tarafından alınırsa alınsın (RAM Personeli veya Veli/Birey) aynı boş/dolu gün ve saatler ile karşılanacaktır.

Ahmet TOĞAÇ